


TSR



# KM EXTRA



Casing with liftable cover  
*Carena con coperchio sollevabile*

ZW



Triplex pump, ceramic pistons and brass head

FW2



*Pompe triplex con pistoni in ceramica e testata in ottone*



Casing comes off in one piece  
*Rimozione della carenatura in unico pezzo*


Water tank and anti-scale tank

*Vaschetta acqua e cisterna anticalcare*



Separate boiler fan unit

*Gruppo ventilazione con caldaia indipendente*













FOR MORE INFO:  
MAGGIORI INFORMAZIONI:



## GENERAL FEATURES · CARATTERISTICHE GENERALI

- 18-litre capacity fuel tank with level float and fill up filter
- High pressure detergent suction with adjustment of the quantity from an inside tank, possibility of using an external detergent tank
- Water suction from a tank with an integrated and readily serviceable suction cartridge filter
- Anti-scale device with pump and tank (2.5 l)
- Professional 4-pole motor (1400 rpm) with Comet ZW pumps and professional unloader bolt-on valve
- FW2 pump on 8.16 model
- Delayed Total Stop
- General stop (when the machine is not used for a long time)
- EASY START on 1-230 model
- Steam operation. PED 2014/68/CE cat. II certification
- Flow-switch controlled burner
- Professional safety valve
- Boiler thermal protection
- Electronic temperature setting system with constant water temperature
- Delayed burner start
- Serbatoio gasolio di capacità 18 litri, con galleggiante di livello e filtro di riempimento
- Aspirazione detergente in alta pressione con regolazione della quantità da serbatoio interno, possibilità di aspirare da tanica esterna
- Aspirazione acqua da cisterna integrata con filtro aspirazione a cartuccia ispezionabile
- Dispositivo anticalcare con pompa e serbatoio (2,5 lt)
- Motore a 4 poli professionale (1400 giri/min) con pompe Comet ZW e valvola regolazione pressione professionale flangiata
- Pompa FW2 su modello 8.16
- Total Stop ritardato
- Stop generale (in caso di prolungata inattività)
- EASY START su modello monofase
- Funzionamento a vapore. Certificazione PED 2014/68/CE cat. II
- Bruciatore azionato da Flussostato
- Valvola di sicurezza professionale
- Protezione termica della caldaia
- Sistema elettronico di regolazione della temperatura, con basso pendolamento del valore impostato
- Partenza ritardata del bruciatore
- Uso professionale intensivo

## TECHNICAL FEATURES · CARATTERISTICHE TECNICHE

CODE CODICE	MODELS MODELLI	PUMP POMPA																				
			Ph	V	Hz	bar	MPa	bar	MPa	I/h	HP	kW	kW	°C	kg/h	kg	(L x W x H) cm					
9060 0550	KM Extra 3.11 11/120	ZW	1	230	50	120	12	30÷110	3÷11	340÷660	3	2,2	2,9	85 > 140	3,5	110	95 x 62 x 85					
9060 0551	KM Extra 6.13 13/190	ZW	3	400	50	190	19	30÷180	3÷18	320÷780	5,5	4	5,0	85 > 140	4,6	115	95 x 62 x 85					
9060 0552	KM Extra 6.15 15/170	ZW	3	400	50	170	17	30÷160	3÷16	390÷900	5,5	4	5,0	85 > 140	5,5	115	95 x 62 x 85					
9060 0553	KM Extra 7.15 15/210	FW2	3	400	50	210	21	30÷200	3÷20	350÷900	7,5	5,5	6,0	85 > 140	5,7	128	95 x 62 x 85					
9060 0554	KM Extra 8.16 16/200	FW2	3	400	50	200	20	30÷190	3÷19	380÷960	7,5	5,5	6,5	85 > 140	5,7	128	95 x 62 x 85					

## STANDARD EQUIPMENT · DOTAZIONE STANDARD



GH 401 gun with extension and Swivel (n.2 o-ring)  
Pistola GH 401 con estensione e Swivel (n.2 o-ring)



Bent lance with detergent head, without nozzle  
Lancia angolata con testina detergente, senza ugello



25° spray nozzle, 1/4" MEG connection  
Ugello con getto a lama 25° attacco 1/4" MEG



Rubber delivery hose kit  
Kit tubo gomma mandata 10 m



Flame control kit  
Kit comando controllo fiamma